

А Г Р О
П Р О М
Б Л Н К



А Г Р О
П Р О М
Б А Н К

25 лет Агропромбанку –
первому банку Приднестровья

**АГРОПРОМБАНК – ПЕРВЫЙ БАНК
В ИСТОРИИ ВНОВЬ ОБРАЗОВАННОЙ
ПРИДНЕСТРОВСКОЙ МОЛДАВСКОЙ
РЕСПУБЛИКИ. НА ПРОТЯЖЕНИИ
25 ЛЕТ ЗАНИМАЕТ ЛИДИРУЮЩИЕ
ПОЗИЦИИ В СВОЕЙ ОТРАСЛИ,
ДЕМОНСТРИРУЯ САМЫЕ ВЫСОКИЕ
ТЕМПЫ РОСТА И ПЕРВЕНСТВО
В РЕАЛИЗАЦИИ НОВЕЙШИХ
БАНКОВСКИХ УСЛУГ.**

Агропромбанк отличается инновационным подходом к ведению бизнеса, использованием лучшего мирового опыта и современных банковских технологий. Так, первым на банковском рынке, Агропромбанк организовал массовую локальную платежную систему «Рагуга», создал первый Интернет-Банк и Мобильное приложение для удаленного обслуживания.

Клиентами Агропромбанка являются свыше 2,5 тысяч юридических и более 160 тысяч частных лиц.

Агропромбанк – это банк крупнейшей финансово-промышленной группы Приднестровья, что является фактором стабильности и надежности.

Широкая инфраструктура
обслуживания



7
филиалов

87
отделений – частные
клиенты получают полный
спектр банковских услуг
в «своем» районе в удобное
время

>500
POS терминалов в сети
торгово-сервисных
предприятий

48
банкоматов – это
обслуживание по карте
«Рагуга» в круглосуточном
режиме:

выдача наличных
автоматическая
конвертация с валютного
счета на рубли ПМР

переводы гонимых
средств по номеру карты
«Рагуга»

225

платежных терминалов –
расположены в общедоступных
местах, позволяют оперативно
оплачивать услуги и
производить иные платежи
со сниженной банковской
комиссией

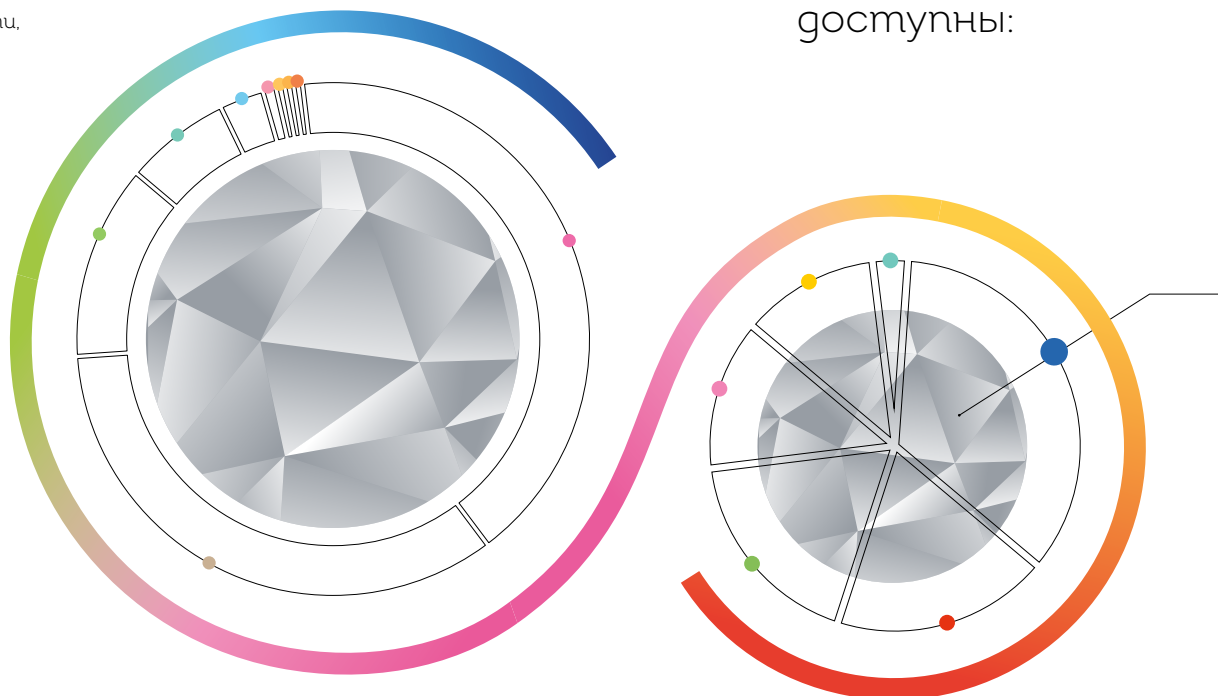
Круглосуточный офис самообслуживания

ВОЗМОЖНОСТИ

Мы направляем кредитные ресурсы на развитие экономики республики, в модернизацию и создание новых производств. Это способствует развитию экономики в целом и благополучию населения, которое получает новые рабочие места.

ОБЪЕМЫ КРЕДИТОВАНИЯ В РАЗРЕЗЕ ОТРАСЛЕЙ НАРОДНОГО ХОЗЯЙСТВА С 1997 ПО 2016 ГОД, ДОЛЛ. США

- **41,53% / 840 367 835,95**
Предприятиям промышленности, транспорта и связи
- **34,23% / 692 560 368,05**
Торгово-посредническим предприятиям
- **12,10% / 244 935 377,82**
Физическим лицам
- **6,70% / 135 634 864,65**
Прочим юридическим лицам
- **2,94% / 59 419 670,51**
Предприятиям АПК
- **0,72% / 14 501 595,27**
Банкам
- **0,66% / 13 435 301,30**
Строительным организациям
- **0,61% / 12 269 439,88**
Правительству и бюджетным организациям
- **0,52% / 10 423 617,44**
Предприятиям топливно-энергетического комплекса



Мы создаем новые возможности для частных и корпоративных клиентов. В зависимости от целей и ситуации клиентам, получающим зарплату на счет в Агропромбанке, доступны:

КРЕДИТ ДО ЗАРПЛАТЫ

одолжит деньги в любой момент!

СВОЙ КРЕДИТ

кредит наличными поможет достичь цели.

ТУТ РАССРОЧКА БЕЗ ПЕРЕПЛАТЫ ИЛИ ТУТ КРЕДИТ

позволят совершить желанные покупки в магазинах, не отходя от кассы!

35%

ДОЛЯ АГРОПРОМБАНКА В КРЕДИТНОМ ПОРТФЕЛЕ БАНКОВСКОЙ СИСТЕМЫ ПРИДНЕСТРОВЬЯ

на 1.02.2016 по данным сайта www.cbpmr.net

БАНКИНГ



Оперативно управлять финансами предприятия – значит успевать гораздо больше:

- обслуживание без необходимости посещать Банк через дистанционную систему «Клиент-Банк»
- удобные учет и управление командировочными, представительскими и хозяйственными расходами с помощью Корпоративной карты «Радуга»
- автопарк без талонов и обмана – расчеты топливной картой «Радуга» в самой широкой сети АЗС
- Выдача зарплаты всего за несколько минут без очередей в кассы с помощью Зарплатного проекта
- качественное обеспечение внешнеэкономической деятельности



Банковские услуги всегда под рукой, в режиме 24/7!

Комплекс банковских услуг для частных лиц в любом месте, где есть интернет:

- Мобильное приложение
- Интернет-Банк

Агропромбанк помогает экономить

- сниженные тарифы по платежам в Интернет-Банке и Мобильном приложении
- скидки при оплате по карте «Радуга» или Мобильным платежом в торгово-сервисных предприятиях республики



Эквайринг для магазинов, кафе, заправок и Интернет-магазинов увеличивает торговый оборот в бизнесе!

- Соединяет клиентов Банка и торгово-сервисные предприятия
- Увеличивает торговый чек за счет использования заемных средств «Кредита до зарплаты»
- Организует удобный для клиента расчет
- «Привязывает» клиентов Банка к «своей» торговой точке
- Позволяет продавать Online прямо с Интернет площадки магазина

Платежные терминалы – это более двухсот дополнительных точек продаж для бизнеса!

Платежи в шаговой доступности – терминалы расположены в удобных общедоступных местах.

Платить выгодно – применяется сниженная банковская комиссия.

Широкий функционал:

- более 200 видов платежей
- пополнение электронных кошельков
- платежи в пользу российских компаний
- пополнение социальных сетей и игровых сервисов
- продажа билетов на мероприятия, оплата услуг компаний

Карта «Рагуга» и Мобильный платеж – возможность оплатить прямо со счета



**Мобильный
платеж**



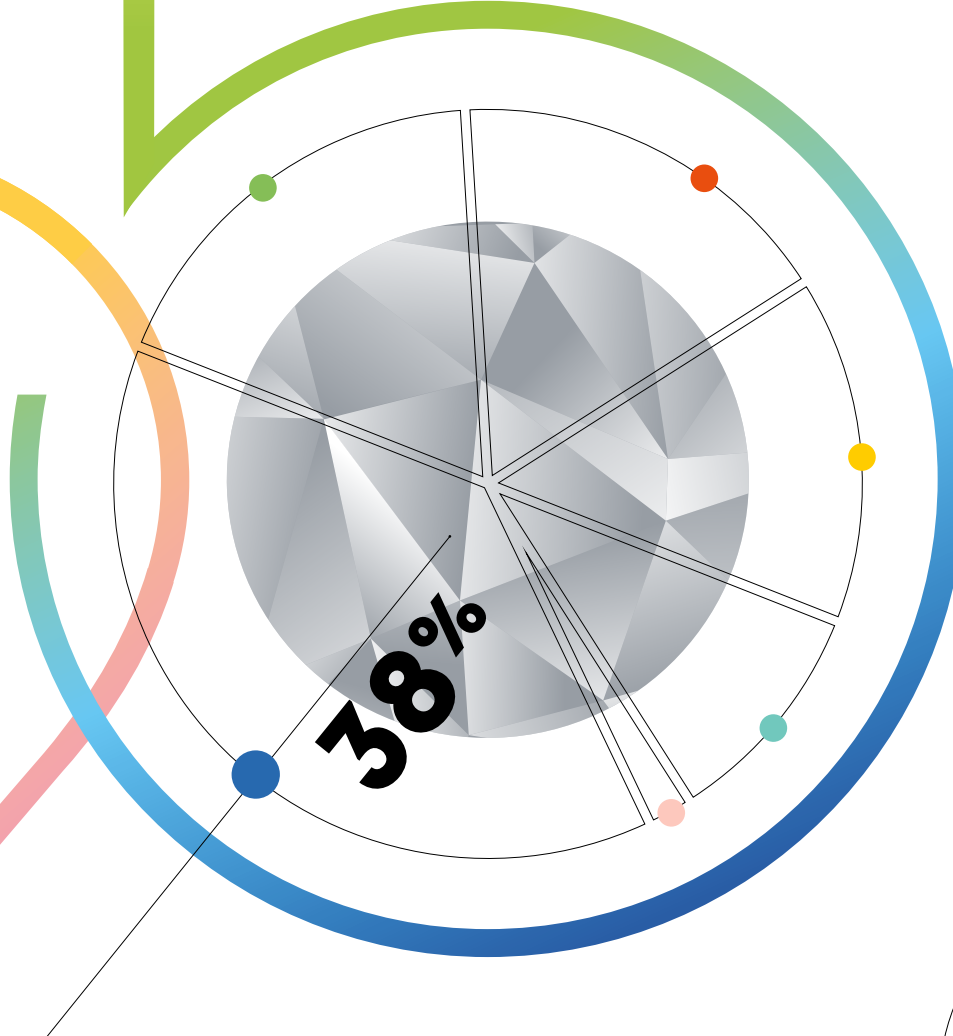
НАДЕЖНОСТЬ

На протяжении 25 лет
Агропромбанк обеспечивает
высочайшую степень
финансовой надежности
и стабильности

Показатели обязательных нормативов ликвидности
Агропромбанка превосходят установленные
минимально допустимые значения от 3 до 8 раз.

Достаточность капитала – 83,2 % (по состоянию
на 01 февраля 2016 года). Норматив характеризует
уровень покрытия рисков собственным капиталом
банка. Минимальное его значение, установленное
Центральным Банком, – 8,0 %.

Обязательства банка оптимально распределены по
срокам. Это позволяет максимально снизить риск
ликвидности на любых горизонтах планирования и
удовлетворить потребности клиентов в кредитных
ресурсах.



**ДОЛЯ АКТИВОВ АГРОПРОМБАНКА
В ОБЩИХ АКТИВАХ БАНКОВСКОЙ
СИСТЕМЫ ПРИДНЕСТРОВЬЯ**


на 1.02.2016 по данным сайта www.cbpmr.net



42%

**ДОЛЯ СОБСТВЕННОГО
КАПИТАЛА
АГРОПРОМБАНКА
В ОБЩЕМ КАПИТАЛЕ
БАНКОВСКОЙ
СИСТЕМЫ
ПРИДНЕСТРОВЬЯ**

на 1.02.2016 по данным сайта
www.cbpmr.net



БУХГАЛТЕРСКИЙ БАЛАНС

В ДОЛЛАРАХ США

	На 1 января 2016 года	На 1 января 2015 года
АКТИВЫ		
Денежные средства и другие ценности	32 117 933,63	16 768 474,41
Средства кредитных организаций в ПРБ	25 542 472,28	16 311 663,93
Обязательные резервы и страховые фонды	8 471 333,44	10 063 732,01
Средства в кредитных организациях	5 746 714,39	40 136 936,30
Чистые вложения в ценные бумаги, приобретенные для торговли	-	-
Чистая задолженность по кредитам и приравненной к ним задолженности	122 094 091,77	132 920 699,50
Чистые вложения в ценные бумаги и другие финансовые активы, предназначенные для продажи	1 012 388,74	1 119 627,52
Прямые инвестиции	1 012 388,74	1 119 627,52
Чистые вложения в инвестиционные ценные бумаги	-	-
Основные средства, нематериальные активы и материальные активы	8 056 373,88	7 944 127,26
Прочие активы	1 724 329,65	2 165 952,97
Всего активов	196 294 304,35	217 367 481,88
ПАССИВЫ		
Кредиты, депозиты и прочие средства от ПРБ	-	-
Средства кредитных организаций	2 032,60	2 919,01

Средства юридических лиц	120 011 735,27	136 526 893,12
Средства физических лиц	16 483 791,04	23 368 530,16
Выпущенные долговые обязательства	5 238 711,71	320 061,38
Прочие обязательства	1 081 470,27	1 597 762,16
Резервы на возможные потери по условным обязательствам кредитного характера и прочим возможным потерям	-	11 947,69
Всего обязательств	142 817 740,89	161 828 113,53
ИСТОЧНИКИ СОБСТВЕННЫХ СРЕДСТВ		
Средства акционеров (участников)	44 240 780,01	44 240 780,01
Собственные акции (доли), выкупленные у акционеров (участников)	-	-
Эмиссионный доход	4,00	4,00
Переоценка основных средств и нематериальных активов	31 114,98	32 650,78
Переоценка активов, предназначенных для продажи	-	-
Резервный фонд	2 212 039,00	2 212 039,00
Прочие источники собственных средств	142 725,24	141 914,22
Нераспределенная прибыль (непокрытые убытки) прошлых лет	5 224 404,47	7 013 395,04
Нераспределенная прибыль (убыток) за отчетный период	1 625 495,77	1 898 585,30
Всего источников собственных средств	53 476 563,46	55 539 368,35
ВНЕБАЛАНСОВЫЕ ОБЯЗАТЕЛЬСТВА		
Безотзывные обязательства кредитной организации	11 403 441,53	16 732 434,04
Выданные кредитной организацией гарантии и поручительства	6 000,00	93 282,01

ОТЧЕТ О ПРИБЫЛЯХ И УБЫТКАХ

В ДОЛЛАРАХ США

	2015	2014
ФИНАНСОВЫЕ РЕЗУЛЬТАТЫ		
Процентные доходы, Всего, в том числе:	9 197 834,48	8 529 649,13
от размещения средств в кредитных организациях и ПРБ	983 728,20	624 263,05
от кредитов, предоставленных юридическим лицам	5 596 691,20	5 893 038,99
от кредитов, предоставленных физическим лицам	2 617 415,09	2 012 347,09
от оказания услуг по финансовой аренде (лизингу)	0,00	0,00
от вложений в ценные бумаги	0,00	0,00
прочие	0,00	0,00
Процентные расходы, Всего, в том числе:	3 392 125,81	2 881 849,41
по привлеченным средствам кредитных организаций и ПРБ	0,00	5 615,28
по привлеченным средствам юридических лиц	3 260 239,28	2 593 397,21
по привлеченным средствам физических лиц	109 738,32	278 210,01
по финансовой аренде (лизингу)	38,50	4 626,91
по выпущенным долговым обязательствам	22 109,70	0,00
прочие	0,00	0,00
Чистые процентные доходы (отрицательная процентная маржа)	5 805 708,67	5 647 799,72
Изменение резерва на возможные потери по кредитам и приравненной к ним задолженности, средствам, размещенным на корреспондентских счетах, начисленным процентным доходам, всего, в том числе:	-3 364 712,95	-2 439 456,71
изменение резерва на возможные потери по начисленным процентным доходам	-2 045,08	-23 176,94
Чистые процентные доходы (отрицательная процентная маржа) после создания резерва на возможные потери	2 440 995,72	3 208 343,02
Чистые доходы от операций с ценными бумагами, приобретенными для торговли	0,00	0,00
Чистые доходы от операций с ценными бумагами и другими финансовыми активами, предназначенными для продажи	0,00	0,00

Чистые доходы от операций с инвестиционными ценными бумагами	0,00	0,00
Чистые доходы от операций с иностранной валютой	5 165 566,78	6 245 054,47
Доходы от участия в капитале	167 435,14	0,00
Комиссионные доходы	4 475 924,03	5 192 927,11
Комиссионные расходы	100 021,65	125 063,52
Изменение резерва на возможные потери по ценным бумагам и другим финансовым активам	0,00	0,00
Изменение резерва по прочим операциям	-52 856,76	-758 260,75
Прочие операционные доходы	161 935,06	200 263,82
Чистые доходы (расходы)	12 258 978,32	13 963 264,13
Операционные расходы, всего, в том числе:	8 614 401,48	9 784 611,31
расходы на содержание персонала	6 362 159,25	7 212 044,56
Прибыль (убыток) до налогообложения	3 644 576,84	4 178 652,82
Начисленные (уплаченные) налоги и сборы, всего, в том числе:	1 726 530,89	2 032 609,02
налог на доходы	1 684 929,31	1 986 944,22
Прибыль (убыток) после налогообложения	1 918 045,94	2 146 043,80
Суммы, относимые на финансовый результат, всего, в том числе:	-292 550,17	-205 025,71
нереализованные курсовые разницы от переоценки иностранных валют	-294 085,98	-311 238,80
Чистая прибыль (убыток)	1 625 495,77	1 941 018,09
РАСПРЕДЕЛЕНИЕ ПРИБЫЛИ		
Выплаты из чистой прибыли, всего, в том числе:	0,00	42 432,79
распределение между акционерами (участниками)	0,00	0,00
отчисления на формирование и пополнение резервного фонда	0,00	0,00
отчисления на формирование и пополнение прочих фондов	0,00	42 432,79
Нераспределенная прибыль (убыток) за отчетный период	1 625 495,77	1 898 585,30



ПОЛНОЕ НАИМЕНОВАНИЕ

Закрытое Акционерное Общество «Агропромбанк»

КРАТКОЕ НАИМЕНОВАНИЕ

ЗАО «Агропромбанк»

ДАТА ОСНОВАНИЯ

1 апреля 1991 года

ЮРИДИЧЕСКИЙ АДРЕС

MD 3300, г. Тирасполь, ул. Ленина, 44

ТЕЛЕФОНЫ / ФАКС / ТЕЛЕКС

/+373 533/ 16-61, 7-99-20, 7-98-00

/+373 533/ 7-999-3

611-661 AGROP RU

АГРОПРОМБАНК В СЕТИ ИНТЕРНЕТ

www.agroprombank.com

e-center@agroprombank.com

АГРОПРОМБАНК В СОЦИАЛЬНЫХ СЕТЯХ

www.facebook.com/agroprombank.com

www.vk.com/agroprombank

www.ok.ru/agroprombank

