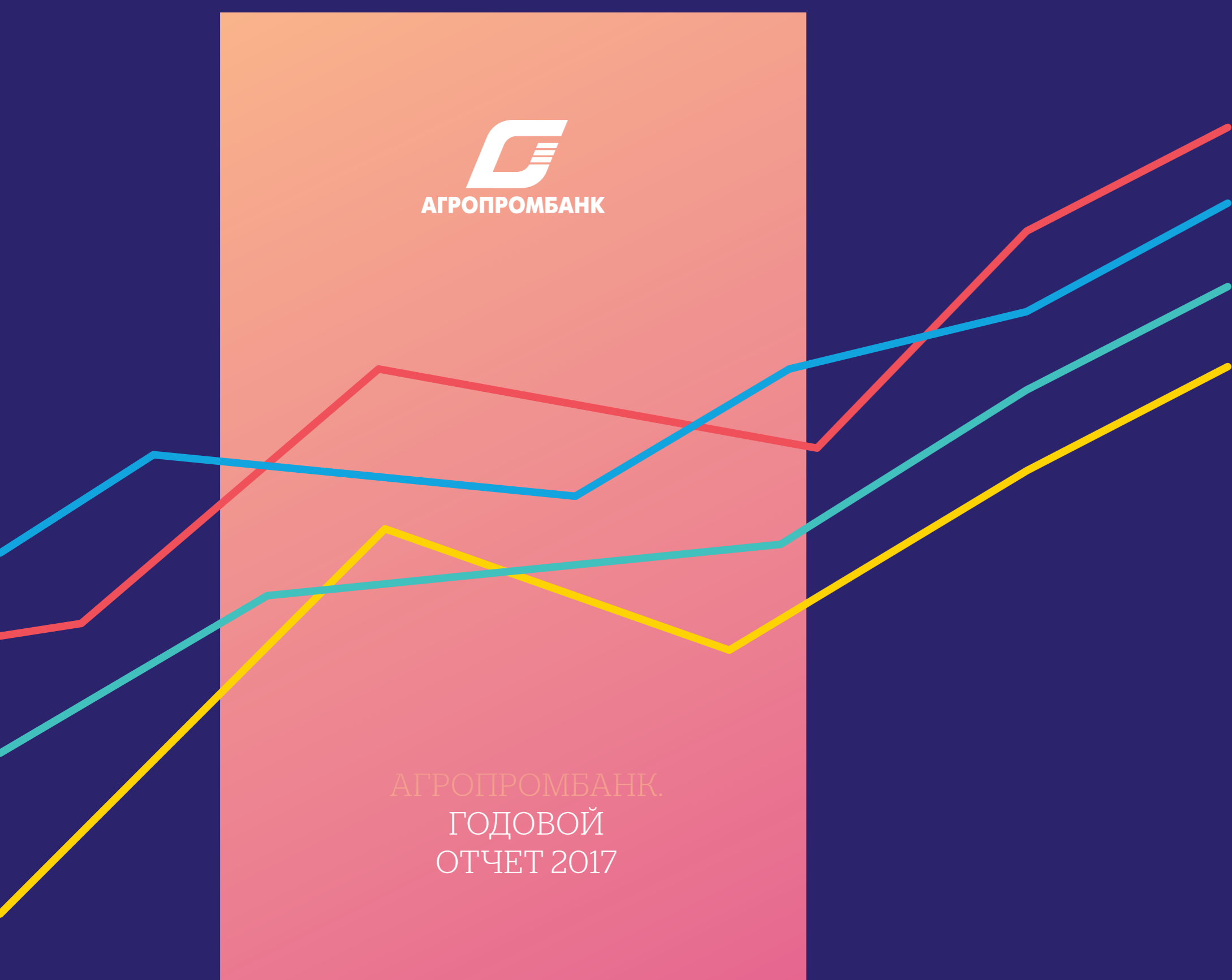


АГРОПРОМБАНК.
ГОДОВОЙ
ОТЧЕТ 2017





АГРОПРОМБАНК.
ГОДОВОЙ
ОТЧЕТ 2017

Оглавление



Вступительное
слово Председателя
Правления

6

Портрет
банка

8

Корпоративный
бизнес

10

Розничный
бизнес

12

Онлайн
сервисы

14

Финансовая
отчетность

16

УВАЖАЕМЫЕ КЛИЕНТЫ,
ПАРТНЕРЫ! ДОРОГИЕ
ДРУЗЬЯ!

Уже стало приднестровской традицией подводить итоги прошедшего года словами о том, какой непростой был год, какие трудности пришлось преодолеть. Но, представляя отчет о результатах деятельности ЗАО «Агропромбанк» за 2017 год, хочется все же выразить сдержанный оптимизм. Отчетный период можно назвать годом восстановления и роста. Впервые за последние несколько лет зафиксирован рост промышленного производства, увеличился потребительский рынок. Благодаря предпринятым мерам со стороны регулятора, произошло оздоровление банковской системы в целом. Принятая в июне государственная денежно-кредитная политика стабилизировала обменный курс, преодолены многие последствия валютного кризиса. Объем денежных переводов из-за рубежа в Приднестровье вернулся на уровень 2015 года.

В условиях конкурентной борьбы в рыночных условиях и без влияния административного ресурса Агропромбанк упрочил лидерские позиции по многим направлениям бизнеса. Мы по-прежнему остаемся самым крупным банком Приднестровья: доля активов ЗАО «Агропромбанк» составляет почти 60% от общего объема банковской системы ПМР.

Агропромбанк – универсальный банк, оказывающий услуги и физическим, и юридическим лицам. За 2017 год произошел ощутимый рост клиентской базы и объема оказанных услуг. В первую очередь это обусловлено качеством и доступностью наших продуктов.

ВСТУПИТЕЛЬННОЕ СЛОВО

ПРЕДСЕДАТЕЛЯ
ПРАВЛЕНИЯ



**КУЧЕРЕНКО
ЮРИЙ
ЮРЬЕВИЧ**

ПРЕДСЕДАТЕЛЬ
ПРАВЛЕНИЯ
АГРОПРОМБАНКА



За 2017 год произошел ощутимый рост клиентской базы и объема оказанных услуг. В первую очередь это обусловлено качеством и доступностью наших продуктов.

В прошедшем году клиентами Агропромбанка стали активно развивающиеся предприятия Приднестровья различных форм собственности. Среди новых клиентов банка предприятия промышленности: ОАО «ММЗ», ЗАО «РП «БМЗ», ЗАО «Молдавская ГРЭС»; сельскохозяйственные фирмы: ООО «Митбор», ООО «Догор», ООО «Евроростагро»; транспортные компании: ОАО «Каменская АТБ-39», ООО «Король-транспорт»; предприятия торговли: ЗАО «Фарба-груп», ООО «Шанс» и многие другие. В целом клиентская база юридических лиц Агропромбанка за 2017 год увеличилась больше чем на 12%. Рост объема корпоративного кредитного портфеля за отчетный период составил почти 4%. Агропромбанк кредитует самые разные предприятия легкой и пищевой промышленности, металлургии, сельского хозяйства. При этом кредитование рассматривается Банком не только как доходный бизнес, но и как возможность поддержать корпоративных клиентов и инвестиционные процессы в регионе.

Прошедший год стал периодом активного развития розничного бизнеса Агропромбанка. Флагманский продукт – кредитная карта «Радуга» – стал по-настоящему массовым: розничный кредитный портфель удвоился. Количество торговых операций, совершенных с использованием карты «Радуга», демонстрирует стабильный рост. За отчетный период значительно расширился спектр решений для розницы по приему платежей – клиенты Агропромбанка получили возможность приобретать билеты на различные мероприятия (кинофильмы, спектакли, спортивные ме-

роприятия), оплачивать покупки в большем количестве интернет магазинов Приднестровья и Молдовы. Агропромбанк традиционно делает ставку на развитие инновационных технологий, которые делают его услуги еще более доступными и привлекательными. За прошедший год пользователи мобильного приложения Агропромбанка совершили практически в 2 раза больше операций, чем в предыдущем – это говорит о высоком спросе в этом направлении.

За все эти достижения я хочу поблагодарить команду настоящих профессионалов – сотрудников Агропромбанка. Это смелые люди, предугадывающие потребности клиентов и решающие сложнейшие задачи для их удовлетворения. Это гордость и самая большая ценность Агропромбанка.

Я выражаю признательность всем нашим клиентам за выбор Агропромбанка и заверяю, что в дальнейшем мы будем улучшать наши сервисы и делать мир вокруг нас лучше. Уверен, что наша работа и наш профессионализм являются ощутимым вкладом в благополучие наших клиентов.

**КУЧЕРЕНКО
ЮРИЙ ЮРЬЕВИЧ**

ПРЕДСЕДАТЕЛЬ
ПРАВЛЕНИЯ
АГРОПРОМБАНКА

УНИВЕРСАЛЬНЫЙ БАНК, ПРЕДОСТАВЛЯЮЩИЙ
ОСНОВНЫЕ ВИДЫ БАНКОВСКИХ ОПЕРАЦИЙ
ЧАСТНЫМ И КОРПОРАТИВНЫМ КЛИЕНТАМ

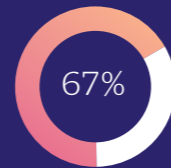
АГРОПРОМБАНК — ЛИДЕР НА РЫНКЕ ФИНАНСОВЫХ УСЛУГ ПРИДНЕСТРОВЬЯ

ОСНОВАН В 1991 ГОДУ

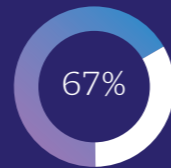
Доля от общего объема
кредитования
физических лиц
среди всех банков
Приднестровья



Доля от общего
числа карт
платежных
систем
Приднестровья

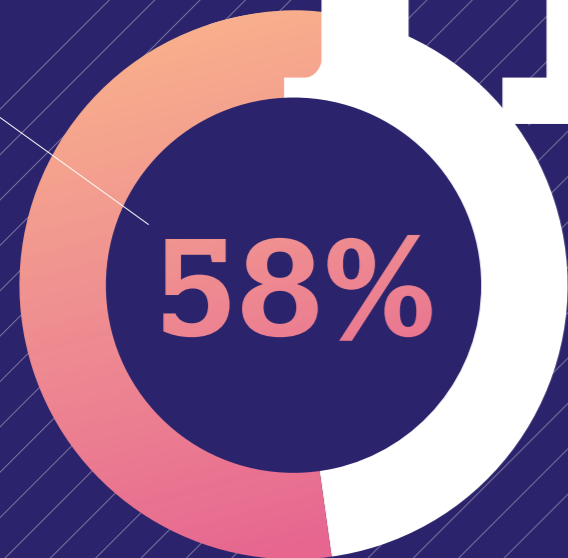


Доля от общего
объема выданных
и принятых
денежных
переводов в
Приднестровье



АГРО ПРОМ БАНК

ДОЛЯ АКТИВОВ
АГРОПРОМБАНКА
В ОБЩИХ АКТИВАХ
БАНКОВСКОЙ СИСТЕМЫ
ПРИДНЕСТРОВЬЯ



16

Отделений
расширенного
типа

60

Отделений
стандартного
типа

7

Филиалов
во всех городах
Приднестровья

730

Торгово-сервисных
организаций,
принимающих оплату
по карте «Радуга»

+223

234

Платежных
терминалов

1139

POS-терминалов

+164

57

Банкоматов

+5

189 594 ^{+12,7%}

Клиентов –
физических лиц

2 974 ^{+12%}

Клиентов –
юридических лиц

ПОЗИЦИЯ АГРОПРОМБАНКА НА РЫНКЕ

2015 2016 2017

Доля активов Агропромбанка в общих активах
банковской системы Приднестровья

37,2% 38,7% 57,6%

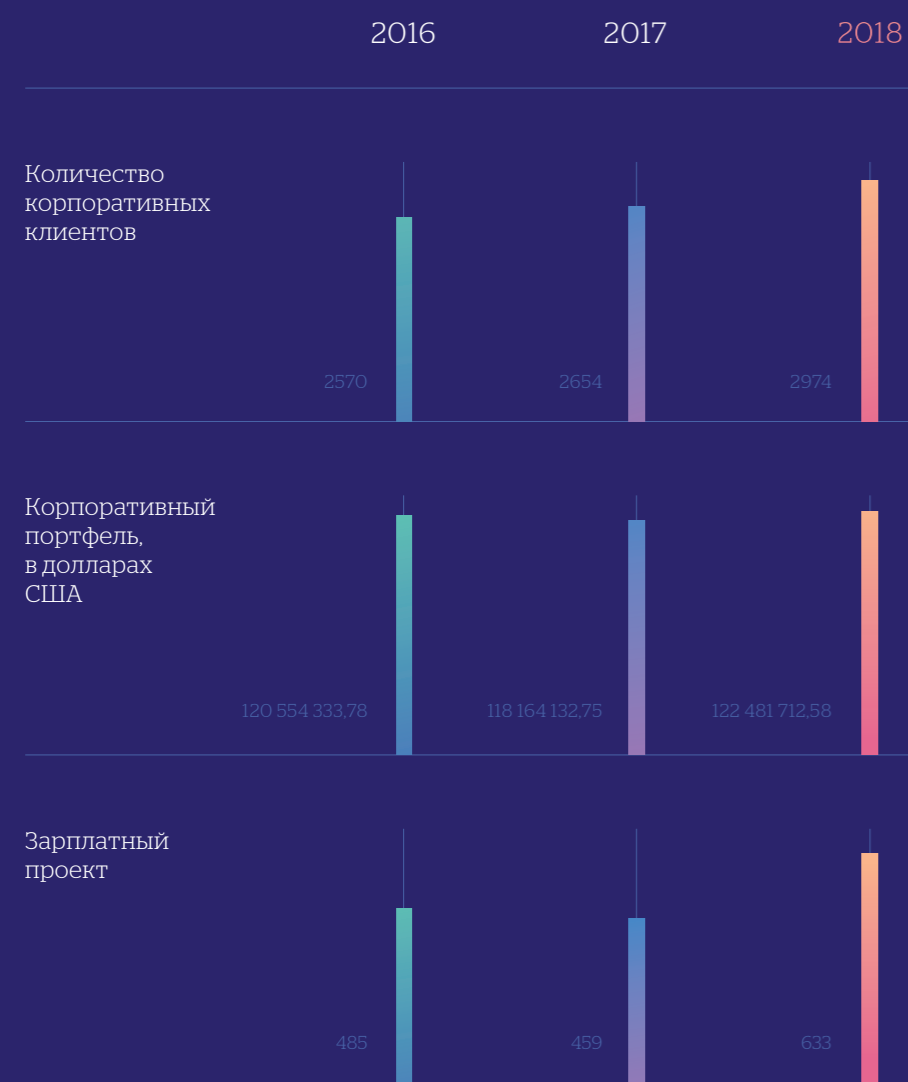
Доля высоколиквидных активов банковской системы
ПМР, сконцентрированных в Агропромбанке

53,4% 51,6% 37,1%

Доля собственного капитала Агропромбанка в общем
капитале банковской системы Приднестровья

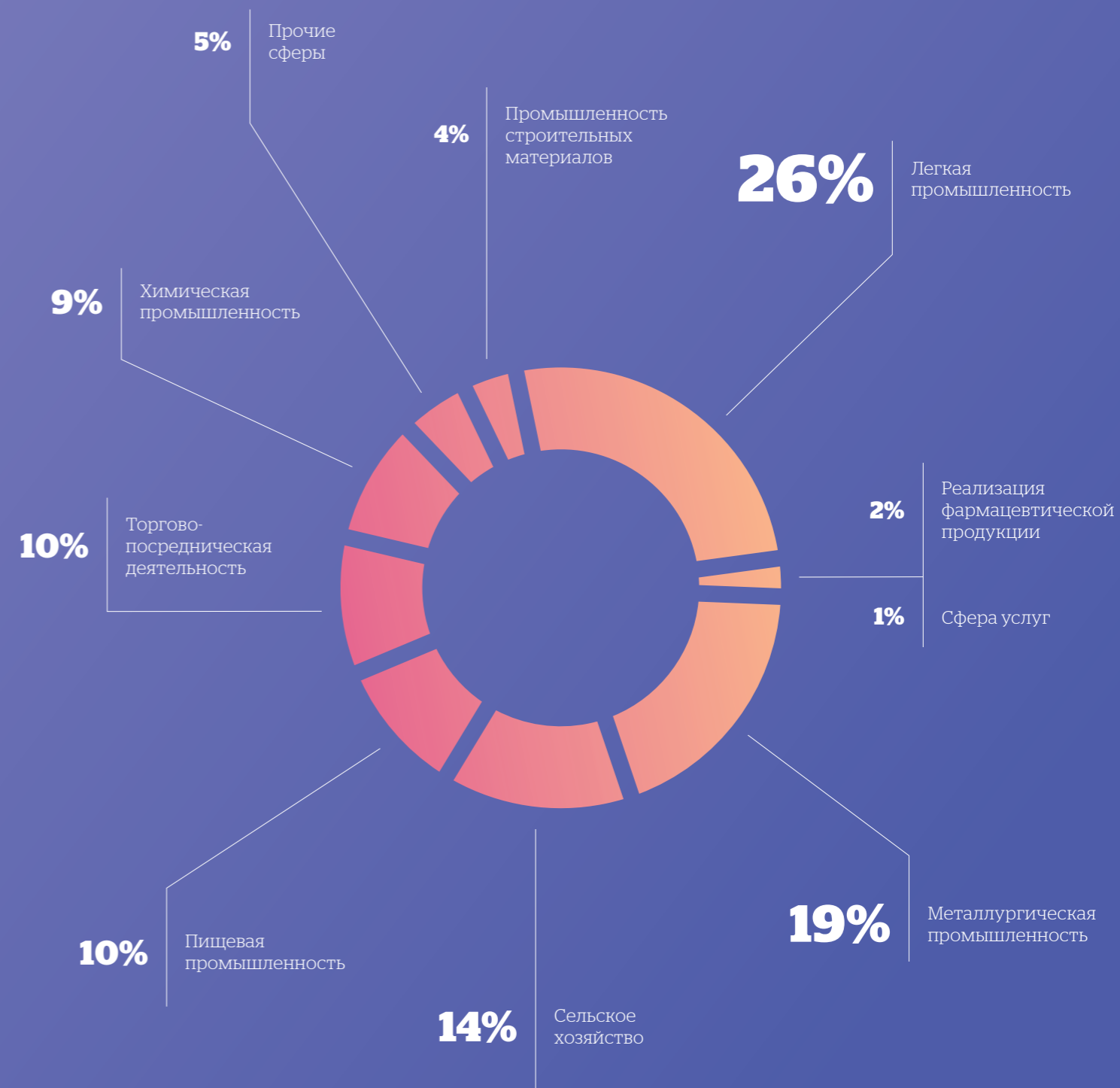
42,6% 32,5% 55,1%

Число корпоративных клиентов Агропромбанка в 2017 году увеличилось более чем на 12%. При этом объем корпоративного кредитного портфеля вырос почти на 4%.



КОРПОРАТИВНЫЙ БИЗНЕС

ОТРАСЛЕВАЯ СТРУКТУРА КОРПОРАТИВНОГО ПОРТФЕЛЯ АГРОПРОМБАНКА





+320

корпоративных клиентов

+4 317 580 \$

в корпоративном кредитном портфеле

2017 год стал периодом активного развития розничного бизнеса Агропромбанка. Объем операций по картам «Радуга» увеличился в 3 раза.

Объем операций по картам «Радуга»



По дебетовым

- Снятие наличных / 81,77%
- Оплата покупок / 18,16%
- Перевод с карты на карту / 0,07%

По кредитным

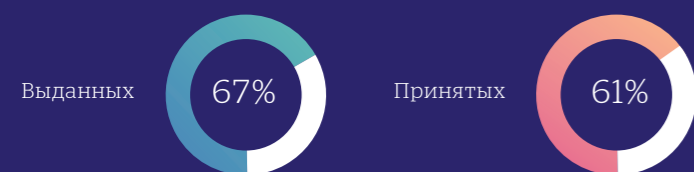
- Снятие наличных / 87,14%
- Оплата покупок / 11,85%
- Перевод с карты на карту / 1,01%



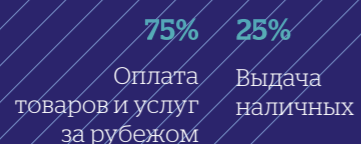
+90%

выпущенных карт «Радуга» по сравнению с началом 2017 года

Доля Агропромбанка по объему денежных переводов в Приднестровье:



Объем операций по международным картам вырос в 1.5 раза



РОЗНИЧНЫЙ БИЗНЕС

× 1.7

УВЕЛИЧЕНИЕ ОБЪЕМА КРЕДИТНОГО ПОРТФЕЛЯ ФИЗИЧЕСКИХ ЛИЦ В 2017 ГОДУ



27

**Интернет-магазинов
Приднестровья
и Молдовы
обслуживают по
карте «Радуга»**



Банком запущен проект
выплаты стипендий
по студенческой карте
«Радуга»



8 800 пенсионеров получают
пенсионные выплаты на счет
в Агропромбанке. Это в 2 раза
больше, чем в 2016 году.

Кроме этого, Агропромбанк
авансирует пенсионные
выплаты и принимает
заявления на перечисления
пенсии на карту во всех
отделениях Агропромбанка.



45,5%

Клиентов Агропромбанка
пользуются Системой
«APB Online»




124%

Рост числа пользователей
Мобильного приложения



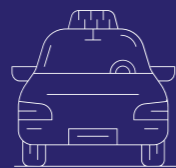
165%

Рост числа операций
в Мобильном приложении



БИЛЕТ.PMR – ПЕРВАЯ ОНЛАЙН ПЛОЩАДКА В ПРИДНЕСТРОВЬЕ ДЛЯ ПРОДАЖИ ЭЛЕКТРОННЫХ БИЛЕТОВ НА МЕРОПРИЯТИЯ

В 2017 году более 250 000 поездок
в Такси 15-17 оплачены с помощью
сервиса Автоплатеж по карте
«Радуга»




«Переводилка» – современный
сервис денежных переводов,
который позволяет отправить
или запросить перевод по имени
и номеру телефона



*Запущены чат-боты для Telegram,
Facebook, Viber и ВКонтакте, позволяющие
наладить более эффективную работу
с клиентами банка в мессенджерах
и социальных сетях.*

ОНЛАЙН СЕРВИСЫ



Более 42 000

электронных билетов на
культурно-массовые мероприятия
реализовано с помощью
дистанционных сервисов
Агропромбанка в 2017 году



**УСЛУГА «МОБИЛЬНЫЙ
ПЛАТЕЖ» СТАЛА
ТРЕНДОМ ДЛЯ
РОЗНИЧНОГО БИЗНЕСА.**

Она позволяет предпринимателям
легко организовать прием платежей
за товары и услуги по QR-коду с
помощью смартфона, независимо
от места нахождения и масштаба
бизнеса.

Фото постановки Приднестровского
Театра им. Н. С. Аронецкой



В ДОЛЛАРАХ США

на 1 января
2018 года

на 1 января
2017 года

АКТИВЫ

Денежные средства и другие ценности	11 159 471,65	23 173 794,96
Средства в центральном банке Приднестровской Молдавской Республики	15 210 593,22	39 168 137,24
обязательные резервы и страховые фонды	13 157 993,36	10 617 763,91
Средства в кредитных организациях	8 157 106,25	5 322 320,75
Чистые вложения в ценные бумаги, оцениваемые по справедливой стоимости через прибыль или убыток	0,00	0,00
Чистая задолженность по кредитам и приравненной к ним задолженности	234 567 208,94	138 975 201,73
Чистые вложения в ценные бумаги и другие финансовые активы, имеющиеся в наличии для продажи, в том числе:	1 037 904,19	994 470,35
инвестиции в дочерние и зависимые организации	1 037 904,19	994 470,35
Чистые вложения в ценные бумаги, удерживаемые до погашения	0,00	0,00
Основные средства, нематериальные активы и материальные запасы	4 937 743,23	6 960 515,66
Активы, предназначенные для продажи	555 600,32	238 380,33
Прочие активы	3 027 245,26	2 369 289,22
Всего активов	278 652 873,07	217 202 110,25

ПАССИВЫ

Средства центрального банка Приднестровской Молдавской Республики	0,00	0,00
Средства кредитных организаций	2 841,45	20 736,94
Средства юридических лиц	197 610 074,16	136 175 824,96

БУХГАЛТЕРСКИЙ

БАЛАНС

Средства физических лиц	17 384 376,35	16 724 834,25
Выпущенные ценные бумаги	3 987 645,16	5 294 070,80
Прочие обязательства	8 253 511,68	7 016 553,97
Резервы на возможные потери по условным обязательствам кредитного характера и прочим возможным потерям	63 133,61	2 141,46
Всего обязательств	227 301 582,41	165 234 162,38

ИСТОЧНИКИ СОБСТВЕННЫХ СРЕДСТВ

Средства акционеров (участников)	44 240 780,02	44 240 780,01
Собственные акции (доли), выкупленные у акционеров (участников)	0,00	0,00
Эмиссионный доход	4,00	4,00
Переоценка основных средств и нематериальных активов	22 064,29	30 524,36
Переоценка по справедливой стоимости ценных бумаг, имеющихся в наличии для продажи	0,00	0,00
Резервный фонд	1 612 647,79	2 212 039,00
Прочие источники собственных средств	111 053,78	140 815,29
Нераспределенная прибыль (непокрытый убыток) прошлых лет	2 322 694,98	4 530 670,04
Нераспределенная прибыль (убыток) за отчетный период	3 042 045,80	813 115,17
Всего источников собственных средств	51 351 290,66	51 967 947,87

ОБЯЗАТЕЛЬСТВА, ОТРАЖЕННЫЕ НА УСЛОВНЫХ СЧЕТАХ

Безотзывные обязательства кредитной организации	21 680 399,58	28 932 847,66
Выданные кредитной организацией гарантии и поручительства	0,00	4 737,99



В ДОЛЛАРАХ США

2017

2016

ФИНАНСОВЫЕ РЕЗУЛЬТАТЫ

Процентные доходы, всего, в том числе:	9 101 910,55	8 633 769,48
от размещения средств в кредитных организациях и центральном банке Приднестровской Молдавской Республики	50 618,31	512 840,50
от кредитов, предоставленных юридическим лицам	5 925 102,23	5 551 871,25
от кредитов, предоставленных физическим лицам	3 126 190,02	2 569 057,73
от оказания услуг по финансовой аренде (лизингу)	0,00	0,00
от вложений в ценные бумаги	0,00	0,00
Процентные расходы, всего, в том числе:	4 258 355,41	3 792 459,90
по привлеченным средствам кредитных организаций и центрального банка Приднестровской Молдавской Республики	79,50	4 514,66
по привлеченным средствам юридических лиц	4 183 693,08	3 690 055,33
по привлеченным средствам физических лиц	53 613,54	71 625,40
по финансовой аренде (лизингу)	0,00	0,00
по выпущенным ценным бумагам	20 969,30	26 264,50
Чистые процентные доходы (отрицательная процентная маржа)	4 843 555,14	4 841 309,59
Изменение резервов на возможные потери по кредитам и приравненной к ним задолженности, средствам, размещенным на корреспондентских счетах, начисленным процентным доходам, всего, в том числе:	-3 724 017,65	-2 677 356,69
изменение резервов на возможные потери по начисленным процентным доходам	-23 251,74	-5 831,77
Чистые процентные доходы (отрицательная процентная маржа) после создания резервов на возможные потери	1 119 537,49	2 163 952,90
Чистые доходы от операций с ценными бумагами, оцениваемыми по справедливой стоимости через прибыль или убыток	0,00	0,00

ОТЧЕТ О ПРИБЫЛЯХ И УБЫТКАХ

Чистые доходы от операций с ценными бумагами, имеющимися в наличии для продажи	64,52	0,00
Чистые доходы от операций с ценными бумагами, удерживаемыми до погашения	0,00	0,00
Чистые доходы от операций с иностранной валютой	2 508 823,86	3 304 773,41
Доходы от участия в капитале	139 639,48	0,00
Комиссионные доходы	6 601 414,17	4 358 512,24
Комиссионные расходы	828 797,90	105 693,99
Изменение резерва на возможные потери по ценным бумагам и другим финансовым активам	0,00	0,00
Изменение резервов на возможные потери по прочим операциям	-151 918,39	-41 890,79
Прочие операционные доходы	121 009,72	156 042,97
Чистые доходы (расходы)	9 509 772,96	9 835 696,74
Операционные расходы, всего, в том числе:	5 980 019,97	7 670 468,18
расходы на содержание персонала	4 505 339,85	5 708 482,24
Прибыль (убыток) до налогообложения	3 529 752,98	2 165 228,56
Начисленные (уплаченные) налоги и сборы, всего, в том числе:	1 396 305,64	1 452 513,20
налог на доходы	1 361 176,25	1 417 947,81
Прибыль (убыток) после налогообложения	2 133 447,35	712 715,36
Нереализованные курсовые разницы от переоценки	908 598,45	100 399,81
Чистая прибыль (убыток)	3 042 045,80	813 115,17

РАСПРЕДЕЛЕНИЕ ПРИБЫЛИ

Выплаты из чистой прибыли, всего, в том числе:	0,00	0,00
распределение между акционерами (участниками)	0,00	0,00
отчисления на формирование и пополнение резервного фонда	0,00	0,00
отчисления на формирование и пополнение прочих резервов и фондов	0,00	0,00
Нераспределенная прибыль (убыток) за отчетный период	3 042 045,80	813 115,17

Органы управления банка

Наблюдательный совет

Гушан Виктор Анатольевич
Председатель Наблюдательного Совета

Будак Олег Борисович
Член Наблюдательного Совета

Шкильнюк Порфирий Владимирович
Член Наблюдательного Совета

Гушан Евгений Викторович
Член Наблюдательного Совета

Огирчук Дмитрий Васильевич
Член Наблюдательного Совета

Правление

Кучеренко Юрий Юрьевич
Председатель Правления

Лупашко Сергей Валентинович
Первый заместитель Председателя Правления

Лозовая Татьяна Андреевна
Заместитель Председателя Правления

Жадик Полина Александровна
Главный бухгалтер

Заставская Марина Игоревна
Начальник отдела управления кредитными рисками

Николаев Алексей Валентинович
Начальник юридического отдела

Дирун Юлия Сергеевна
Начальник Розничного блока

Вакарчук Оксана Михайловна
Начальник Корпоративного блока

Контактная информация

Полное наименование

Закрытое Акционерное Общество
«Агропромбанк»

Краткое наименование

ЗАО «Агропромбанк»

Дата основания

1 апреля 1991 года

Юридический адрес

MD 3300, г. Тирасполь, ул. Ленина, 44

Телефоны / факс / телекс

/+373 533/ 16-61, 7-99-20, 7-98-00

/+373 533/ 7-999-3

611-661 AGROP RU

Агропромбанк в сети Интернет

www.agroprombank.com

e-center@agroprombank.com

Агропромбанк в социальных сетях

www.facebook.com/agroprombank

www.vk.com/agroprombank

www.ok.ru/agroprombank

